

Documento 1

Informe de resultados de la evaluación final de los alumnos de E.S.O.

Año Académico: 2014-15 DAT: SUR Zona: LEGANÉS Dto: -
 Municipio: LEGANÉS Tipo Centro: CPR INF-PRI-SEC Código: 28032985
 Nombre : LEGAMAR Titularidad: PRIVADO Tfno: 916933812
 Domicilio: CARRETERA LEGANES-FUENLABRADA, KM1,5 C.Postal: 28914 Proyecto propio: Sí

	Alumnos Evaluados	Promocionan con:					Sí Promocionan o titulan(4º)	No
		Positiva Todas	Negativa 1 mat.	Negativa 2 mat.	Negativa 3 mat.	Negativa 4 mat.		
CURSO 1º								
Centro	61	93,4%	1,6%	4,9%	0,0%	0,0%	100,0%	0,0%
Centros privados de la zona	314	72,6%	4,8%	4,8%	1,6%	3,2%	86,9%	13,1%
Centros de la zona	1.811	60,8%	8,6%	7,2%	2,0%	8,4%	87,1%	12,9%
Centros privados del área territorial	4.565	74,5%	7,8%	6,4%	1,1%	3,0%	92,8%	7,2%
Centros del área territorial	16.627	59,2%	9,4%	8,4%	1,9%	7,7%	86,7%	13,3%
Centros privados de la Comunidad	30.963	76,7%	7,0%	5,1%	1,1%	3,1%	93,1%	6,9%
Centros de la Comunidad	67.815	64,3%	8,6%	7,1%	1,5%	6,5%	88,1%	11,9%
CURSO 2º								
Centro	52	86,5%	9,6%	3,8%	0,0%	0,0%	100,0%	0,0%
Centros privados de la zona	258	65,9%	8,5%	5,8%	0,8%	5,4%	86,4%	13,6%
Centros de la zona	1.712	55,5%	10,9%	8,1%	1,1%	3,0%	78,7%	21,3%
Centros privados del área territorial	4.271	69,7%	9,3%	6,6%	1,8%	4,4%	91,9%	8,1%
Centros del área territorial	15.483	55,2%	10,9%	8,4%	1,4%	3,4%	79,3%	20,7%
Centros privados de la Comunidad	29.213	73,4%	8,5%	5,3%	1,4%	4,0%	92,8%	7,2%
Centros de la Comunidad	63.205	61,4%	9,7%	7,2%	1,4%	3,6%	83,2%	16,8%
CURSO 3º								
Centro	53	84,9%	5,7%	5,7%	0,0%	0,0%	96,2%	3,8%
Centros privados de la zona	264	70,8%	7,2%	4,5%	0,0%	0,8%	83,3%	16,7%
Centros de la zona	1.554	55,6%	11,6%	10,4%	1,7%	3,5%	82,8%	17,2%
Centros privados del área territorial	4.117	70,3%	8,5%	7,2%	1,2%	2,3%	89,6%	10,4%
Centros del área territorial	14.229	55,5%	11,2%	9,7%	2,3%	4,8%	83,6%	16,4%
Centros privados de la Comunidad	28.681	73,6%	8,4%	6,2%	1,2%	2,4%	91,9%	8,1%
Centros de la Comunidad	59.990	61,2%	10,7%	8,5%	1,9%	4,0%	86,4%	13,6%
CURSO 4º								
Centro	52	71,2%	19,2%	7,7%	0,0%	0,0%	98,1%	1,9%
Centros privados de la zona	224	64,3%	12,1%	4,0%	0,0%	0,0%	80,4%	19,6%
Centros de la zona	1.343	63,6%	12,4%	7,5%	0,1%	0,0%	83,6%	16,4%
Centros privados del área territorial	3.711	71,7%	11,3%	7,2%	0,2%	0,1%	90,6%	9,4%
Centros del área territorial	12.531	61,7%	12,3%	8,2%	0,4%	0,0%	82,6%	17,4%
Centros privados de la Comunidad	25.912	75,2%	9,8%	5,4%	0,3%	0,1%	90,8%	9,2%
Centros de la Comunidad	54.020	65,9%	11,6%	7,3%	0,4%	0,1%	85,3%	14,7%

Documento 2

Informe de resultados de la evaluación final de los alumnos de E.S.O.

Año Académico: **2014-15** DAT: **SUR** Zona: **LEGANÉS** Dto: -
Municipio: **LEGANÉS** Tipo Centro: **CPR INF-PRI-SEC** Código: **28032985**
Nombre: **LEGAMAR** Titularidad: **PRIVADO** Tfno: **916933812** Proyecto Propio:

	Centro privado		Centros privados en la zona		Centros totales en la zona		Centros privados en la DAT		Centros totales en la DAT		Centros privados en la Comunidad		Centros totales en la Comunidad	
CURSO 1º														
Alumnos 61	Al.	%	Al.	%	Al.	%	Al.	%	Al.	%	Al.	%	Al.	%
CC. Naturaleza	61	100,0%	314	84,4%	1.801	78,4%	4.565	89,0%	16.592	79,5%	30.963	89,7%	67.610	81,9%
CC. Soc., G. v H.	61	100,0%	314	83,8%	1.801	77,5%	4.565	89,0%	16.592	77,3%	30.963	89,5%	67.610	81,3%
E. Física	61	100,0%	314	95,5%	1.801	93,5%	4.565	97,3%	16.592	91,2%	30.963	96,6%	67.612	92,1%
E. Plástica y V.	61	100,0%	314	95,5%	1.801	89,3%	4.565	94,6%	16.592	85,8%	30.963	94,3%	67.611	87,7%
Inglés	61	93,4%	314	84,4%	1.801	75,8%	4.541	85,3%	16.436	77,9%	30.704	87,0%	66.312	80,1%
L.Castellana y L.	61	98,4%	314	87,9%	1.801	79,3%	4.565	89,6%	16.592	79,2%	30.963	89,0%	67.610	81,4%
Matemáticas	61	96,7%	314	82,2%	1.801	76,6%	4.565	86,4%	16.592	75,5%	30.963	86,7%	67.610	78,0%
Religión	17	100,0%	120	95,0%	475	97,9%	2.373	96,7%	5.298	96,6%	22.062	95,9%	31.307	95,9%
Tecnologías	61	100,0%	314	86,9%	1.801	83,6%	4.565	93,3%	16.592	82,5%	30.963	93,2%	67.608	85,4%
CURSO 2º														
Alumnos 52	Al.	%	Al.	%	Al.	%	Al.	%	Al.	%	Al.	%	Al.	%
CC. Naturaleza	52	100,0%	258	79,8%	1.683	78,5%	4.271	85,5%	15.334	77,2%	29.213	88,0%	62.710	81,0%
CC. Soc., G. v H.	52	100,0%	258	80,6%	1.683	74,6%	4.271	86,3%	15.334	76,3%	29.213	88,2%	62.710	80,6%
E. Ciudadanía	52	100,0%	258	97,3%	1.683	90,7%	4.271	96,6%	15.333	91,4%	29.213	96,3%	62.709	92,4%
E. Física	52	100,0%	258	95,3%	1.683	93,9%	4.271	96,9%	15.335	91,7%	29.213	97,0%	62.714	93,1%
Inglés	52	100,0%	258	84,9%	1.683	77,4%	4.259	84,9%	15.197	77,7%	28.936	86,8%	61.393	80,3%
L.Castellana y L.	52	94,2%	258	84,9%	1.683	78,5%	4.271	86,6%	15.334	77,5%	29.213	87,7%	62.710	80,9%
Matemáticas	52	88,5%	258	77,1%	1.683	72,0%	4.271	82,2%	15.335	71,0%	29.213	83,9%	62.712	74,6%
Música	52	100,0%	258	86,0%	1.683	89,4%	4.271	92,5%	15.329	87,0%	29.213	94,0%	62.706	88,8%
Religión	12	100,0%	88	97,7%	381	97,9%	2.149	96,3%	4.564	96,2%	20.597	96,0%	28.218	96,0%
CURSO 3º														
Alumnos 53	Al.	%	Al.	%	Al.	%	Al.	%	Al.	%	Al.	%	Al.	%
Biología y Geología	53	94,3%	217	87,6%	1.344	81,1%	3.823	88,8%	12.787	82,8%	26.969	90,5%	54.817	85,8%
CC. Soc., G. v H.	53	96,2%	217	87,6%	1.344	82,5%	3.823	90,3%	12.788	82,6%	26.969	91,1%	54.819	85,8%
E. Física	53	100,0%	217	97,7%	1.344	97,7%	3.823	98,0%	12.788	95,3%	26.969	97,8%	54.822	95,7%
E. Plástica y V.	53	100,0%	217	97,7%	1.344	93,8%	3.823	94,0%	12.786	89,8%	26.969	95,2%	54.818	91,6%
Física y Química	53	96,2%	217	82,0%	1.344	82,4%	3.823	83,6%	12.787	78,3%	26.969	86,3%	54.816	80,9%
Inglés	53	94,3%	217	89,4%	1.344	80,6%	3.812	85,9%	12.668	80,4%	26.752	88,4%	53.737	83,7%
L.Castellana y L.	53	90,6%	217	84,3%	1.344	75,0%	3.823	84,3%	12.787	76,2%	26.969	87,0%	54.818	80,5%
Matemáticas	53	90,6%	217	73,7%	1.344	72,3%	3.823	82,1%	12.787	71,9%	26.969	84,7%	54.818	76,0%
Música	53	100,0%	217	91,7%	1.344	92,9%	3.823	94,6%	12.787	90,5%	26.969	95,2%	54.817	91,7%
Religión	19	100,0%	88	94,3%	300	97,7%	1.754	96,1%	3.794	97,4%	18.612	97,1%	24.913	97,3%
Tecnologías	53	100,0%	217	94,0%	1.344	86,1%	3.823	92,5%	12.787	85,9%	26.969	94,0%	54.818	89,1%
CURSO 4º														
Alumnos 52	Al.	%	Al.	%	Al.	%	Al.	%	Al.	%	Al.	%	Al.	%
Biología y Geología	42	100,0%	135	93,3%	676	92,2%	2.235	93,3%	6.356	90,2%	15.397	94,8%	28.788	92,1%
CC. Soc., G. v H.	52	94,2%	191	89,5%	1.124	85,4%	3.386	89,8%	10.833	84,1%	24.054	91,8%	48.008	87,3%
E. Física	52	100,0%	191	99,0%	1.124	97,5%	3.386	98,6%	10.835	95,8%	24.054	98,2%	48.019	96,5%
Ética	52	100,0%	191	95,3%	1.124	95,7%	3.386	97,4%	10.834	94,5%	24.054	97,4%	48.009	95,2%
Física y Química	42	85,7%	114	84,2%	692	85,3%	2.242	88,9%	6.382	82,9%	16.161	90,1%	29.982	85,2%
Inglés	52	94,2%	191	91,6%	1.124	85,3%	3.386	90,2%	10.718	84,9%	23.882	91,2%	47.007	86,9%
Informática	36	100,0%	118	92,4%	783	94,4%	1.796	97,8%	7.245	94,5%	12.128	96,9%	28.709	94,9%
L.Castellana y L.	52	94,2%	191	88,0%	1.124	85,6%	3.386	89,1%	10.833	81,9%	24.054	90,0%	48.008	84,6%
Latín	10	100,0%	50	100,0%	350	89,7%	560	90,9%	3.075	84,7%	4.803	91,4%	12.015	87,2%
Matemáticas A	10	30,0%	56	73,2%	293	75,1%	1.000	82,6%	3.473	71,5%	6.339	81,1%	13.910	73,3%
Matemáticas B	42	100,0%	135	87,4%	831	83,2%	2.386	87,8%	7.361	80,9%	17.715	89,4%	34.099	83,3%
Música	10	100,0%	10	100,0%	316	95,6%	623	94,2%	3.090	93,2%	4.298	95,4%	11.390	93,6%

Nota: Los valores de la columnas representan: Alumnos totales evaluados y % de alumnos evaluados positivamente



Documento 3

Informe de resultados de la evaluación final de los alumnos de E.S.O.

Año Académico: 2014-15 DAT: SUR

Zona: LEGANÉS

Dto: -

Municipio: LEGANÉS

Tipo Centro: CPR INF-PRI-SEC

Código: 28032985

Nombre: LEGAMAR

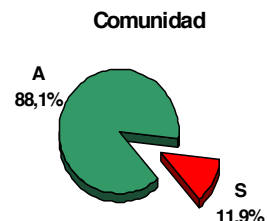
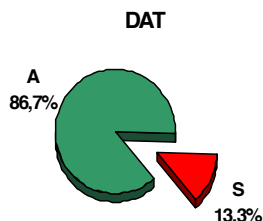
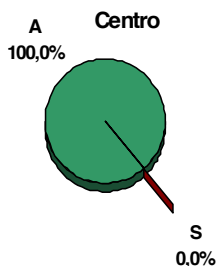
Titularidad: PRIVADO

Tfno: 916933812

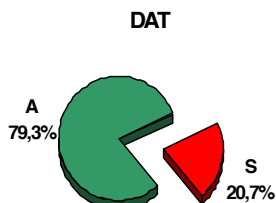
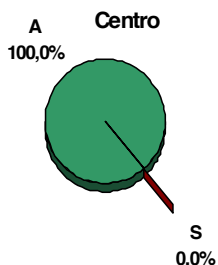
Domicilio: CARRETERA LEGANES-FUENLABRADA, KM1,5

C.Postal: 28914

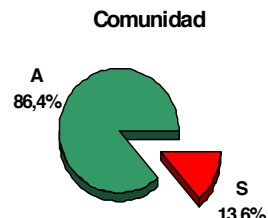
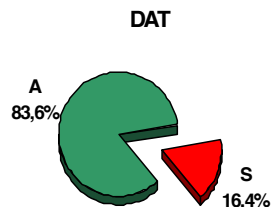
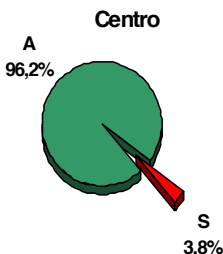
Curso 1º ESO



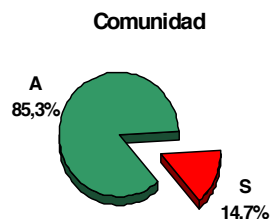
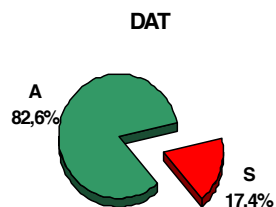
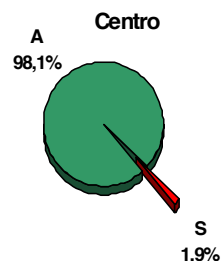
Curso 2º ESO



Curso 3º ESO



Curso 4º ESO



Nota: A: Promocionan o titulan (4º ESO) ■ S: No promocionan o no titulan ■