

INFORME DE RESULTADOS DE LA EVALUACIÓN FINAL DE LOS ALUMNOS DE BACHILLERATO

2012 – 2013 COLEGIO LEGAMAR

	COLEGIO LEGAMAR	CENTROS PRIVADOS EN LA ZONA	CENTROS TOTALES EN LA ZONA	CENTROS PRIVADOS EN LA DAT	CENTROS TOTALES EN LA DAT	CENTROS PRIVADOS EN LA COMUNIDAD	CENTROS TOTALES EN LA COMUNIDAD
1º L.O.E							
CIENCIAS Y TECNOLOGÍA							
0 Susp.	21 87,5%	44 88%	286 60,9%	846 81,0%	2.428 61,0%	7.603 81,4%	13.515 67,7%
1 mat.pdte	1 4,2%	1 2,0%	48 10,2%	69 6,6%	399 10,0%	680 7,3%	1.878 9,4%
2. mat. Pdtes	1 4,2%	4 8%	47 10,0%	62 5,9%	412 10,4%	581 6,2%	1.791 9,0%
3 ó > pdtes.	1 4,2%	1 2,0%	89 18,9%	67 6,4%	740 18,6%	482 5,2%	2.790 14,0%
No promocionan	1 4,2%	1 2,0%	89 18,9%	67 6,4%	740 18,6%	482 5,2%	2.790 14,0%
Sí promocionan	23 95,8%	49 98,0%	381 81,1%	977 93,6%	3.239 81,4%	8.864 94,8%	17.184 86,0%
Alumnos	24 100%	50 100,0%	470 100%	1.044 100,0%	3.979 100,0%	9.346 100,0%	19.974 100,0%
HUMANIADES Y CIENCIAS SOCIALES							
0 Susp.	11 55,0%	32 68,1%	231 40,3%	570 63,5%	1.971 39,9%	5.679 68,8%	10.561 49,1%
1 mat.pdte	3 15,0%	71 4,9%	84 14,7%	125 13,9%	723 14,6%	1.034 12,5%	3.142 14,6%
2. mat. Pdtes	4 20,0%	61 2,8%	78 13,6%	98 10,9%	725 14,7%	759 9,2%	2.872 13,4%
3 ó > pdtes.	2 10,0%	2 4,3%	180 31,4%	104 11,6%	1.527 30,9%	779 9,4%	4.921 22,9%
No promocionan	2 10,0%	2 4,3%	180 31,4%	104 11,6%	1.527 30,9%	779 9,4%	4.921 22,9%
Sí promocionan	18 90,0%	45 95,7%	393 68,6%	793 88,4%	3.419 69,1%	7.472 90,6%	16.575 77,1%
Alumnos	20 100,0%	47 100%	573 100,0%	897 100,0%	4.946 100%	8.251 100,0%	21.496 100,0%
2º L.O.E							
CIENCIAS Y TECNOLOGÍA							
0 Susp.	17 100,0%	38 95,0%	331 71,6%	769 89,1%	2.663 74,1%	8.029 91,7%	15.153 81,7%
1 mat.pdte	0 0,0%	0 0,0%	7 1,5%	0 0,0%	35 1,0%	14 0,2%	167 0,9%
2. mat. Pdtes	0 0,0%	0 0,0%	14 3,0%	11 1,3%	141 3,9%	130 1,5%	589 3,2%
3 ó > pdtes.	0 0,0%	2 5,0%	110 23,8%	83 9,6%	755 21,0%	584 6,7%	2.649 14,3%
No Titulan	0 0,0%	2 5,0%	131 28,4%	94 10,9%	931 25,9%	728 8,3%	3.405 18,3%
Titulan	17 100,0%	38 95,0%	331 71,6%	769 89,1%	2.663 74,1%	8.029 91,7%	15.153 81,7%
Alumnos	17 100,0%	40 100,0%	462 100,0%	863 100,0%	3.594 100,0%	8.757 100,0%	18.558 100,0%
HUMANIADES Y CIENCIAS SOCIALES							
0 Susp.	19 100,0%	36 90,0%	346 64,6%	733 87,8%	2.971 65,4%	7.758 87,8%	15.244 73,5%
1 mat.pdte	0 0,0%	0 0,0%	6 1,1%	3 0,4%	73 1,6%	42 0,5%	320 1,5%
2. mat. Pdtes	0 0,0%	2 5,0%	33 6,2%	22 2,6%	286 6,3%	202 2,3%	1.012 4,9%
3 ó > pdtes.	0 0,0%	2 5,0%	151 28,2%	77 9,1%	1.215 26,7%	831 9,4%	4.171 20,1%
No Titulan	0 0,0%	4 10,0%	190 35,4%	102 12,2%	1.574 34,6%	1.075 12,2%	5.503 26,5%
Titulan	19 100,0%	36 90,0%	346 64,6%	733 87,8%	2.971 65,4%	7.758 87,8%	15.244 73,5%
Alumnos	19 100,0%	40 100,0%	536 100,0%	835 100,0%	4.545 100,0%	8.833 100,0%	20.747 100,0%

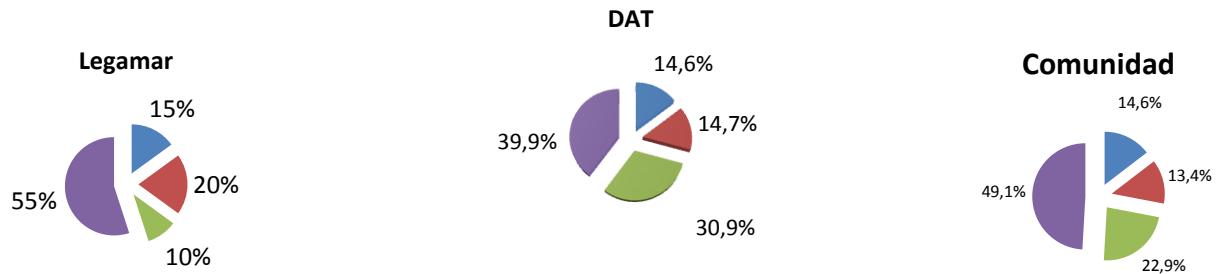
Nota: Los valores de las columnas representan los alumnos de cada categoría y el % correspondiente.

MATERIAS DE BACHILLERATO

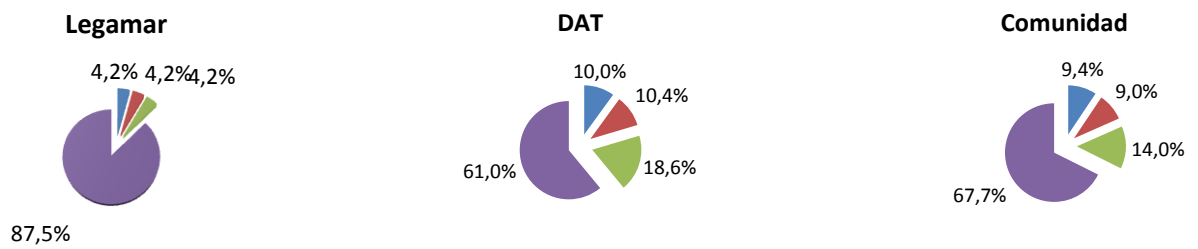
	COLEGIO LEGAMAR		CENTROS PRIVADOS EN LA ZONA		CENTROS TOTALES EN LA ZONA		CENTROS PRIVADOS EN LA DAT		CENTROS TOTALES EN LA DAT		CENTROS PRIVADOS EN LA COMUNIDAD		CENTROS TOTALES EN LA COMUNIDAD	
1º L.O.E CIENCIAS Y TECNOLOGÍA														
C Ciencias M.C.	24	100%	50	100,0%	470	92,8%	1.034	99,2%	3.972	93,1%	9.348	98,7%	19.993	95,1%
C Educación Física	24	100%	50	100,0%	469	96,4%	1.034	99,3%	3.971	95,0%	9.348	99,3%	19.987	96,4%
C Filosofía v C.	24	95,8%	50	96,0%	482	83,6%	1.034	95,6%	4.035	85,5%	9.348	96,4%	20.197	89,2%
C L.Cast. v lit. I	24	100%	50	98,0%	487	84,4%	1.034	94,2%	4.088	82,2%	9.350	94,3%	20.389	86,2%
C L.E.I Inglés	24	95,8%	50	98,0%	509	80,7%	1.034	93,5%	4.121	81,5%	9.266	94,5%	20.224	86,3%
M Biología y Geol.	15	86,7%	41	92,7%	301	86,4%	661	94,4%	2.489	84,9%	5.390	95,0%	12.015	87,9%
M. Dibujo Técnico	8	100%	8	100,0%	145	82,8%	367	92,4%	1.302	84,2%	3.879	93,1%	7.324	87,4%
M Física y Quim.	23	87 %	49	89,8%	499	72,5%	1.030	87,6%	4.253	72,5%	9.286	89,0%	20.967	78,5%
M Matemáticas I	23	95,7%	49	93,9%	545	72,8%	1.037	88,6%	4.384	72,1%	9.293	89,9%	21.319	77,7%
O Amp lengua ext	23	100%	32	100,0%	200	97,0%	346	97,7%	1.325	95,1%	2.124	98,3%	5.464	95,5%
1º L.O.E HUMANIADES Y CIENCIAS SOCIALES														
C Ciencias M.C.	20	100,0%	47	100,0%	580	83,8%	905	97,1%	4.983	84,3%	8.248	96,2%	21.605	88,7%
C Educación Física	20	100,0%	47	100,0%	572	89,0%	905	97,3%	4.963	88,4%	8.247	97,9%	21.535	91,8%
C Filosofía v C.	20	70,0%	47	83,0%	614	70,5%	905	87,6%	5.195	72,0%	8.250	90,7%	22.237	78,0%
C L.Cast. v lit. I	20	85,0%	47	93,6%	634	72,7%	905	83,5%	5.341	66,5%	8.238	87,3%	22.767	73,4%
C L.E.I Inglés	20	80,0%	47	89,4%	695	58,3%	895	81,8%	5.723	62,2%	8.134	83,7%	23.363	68,8%
M Economía	20	95,0%	30	96,7%	387	74,7%	784	89,9%	3.873	74,9%	7.508	91,5%	17.689	81,4%
M Historia del MC	20	90,0%	47	93,6%	603	71,6%	872	88,5%	5.242	69,8%	8.077	90,6%	22.175	77,8%
M Mat CC SS I	20	85,0%	47	89,4%	472	62,3%	756	80,4%	4.273	60,0 %	7.274	82,9%	18.689	67,8%
O Amp Lengua ext	14	100,0%	24	100,0%	281	87,2%	298	95,0%	2.203	85,4%	2.241	96,3%	7.342	88,8%
O Latín I	6	100,0%	6	100,0%	6	100,0%	72	73,6%	87	73,6%	634	88,8%	672	87,6%
2º L.O.E CIENCIAS Y TECNOLOGÍA														
C H. España	17	100%	40	95,0%	419	91,9%	844	94,9%	3.295	84,6%	8.819	95,4%	17.706	89,3%
C H. Filosofía	17	100%	40	97,5%	399	86,2%	839	95,1%	3.251	86,0%	8.758	96,3%	17.539	90,5%
C L. Cast. V lit II	17	100%	40	97,5%	422	81,3%	835	94,3%	3.264	85,7%	8.779	95,9%	17.644	90,2%
C L.E. II ingles	17	100%	40	100,0%	398	89,7%	837	96,4%	3.171	88,5%	8.660	97,1%	17.039	92,6%
M Biología	9	100%	23	95,7%	219	86,3%	407	94,3%	1.770	83,6%	4.171	95,0%	9.110	88,0%
M Dibujo Técnico	8	100%	8	100,0%	95	87,4%	243	96,3%	835	88,6%	3.072	96,8%	5.337	92,5%
M Matemáticas	17	100%	40	100,0%	312	80,4%	773	92,6%	2.765	80,7%	7.429	93,7%	14.363	86,5%
M Química	17	100%	40	95,0%	319	77,4%	606	93,1%	2.333	79,6%	5.449	94,1%	11.480	85,8%
O Amp lengua ext	6	100%	6	100,0%	79	96,2%	75	100,0%	447	96,9%	764	99,3%	2.070	97,3%
O Ciencias T y M	2	100%	2	100,0%	39	92,3%	96	99,0%	401	92,8%	1.163	97,7%	2.113	95,5%
O Física	9	100%	23	95,7%	54	83,3%	183	96,7%	384	86,5%	1.133	93,8%	1.821	89,5%
2º L.O.E HUMANIADES Y CIENCIAS SOCIALES														
C H. España	19	100%	40	97,5%	496	77,4%	823	93,8%	4.152	76,1%	8.643	92,4%	19.340	82,4%
C H. Filosofía	19	100%	40	95,0%	470	81,3%	823	93,2%	4.080	78,3%	8.582	93,2%	19.092	84,2%
C L. Cast. V lit II	19	100%	40	97,5%	481	74,0%	822	92,7%	4.050	78,4%	8.598	93,2%	19.131	83,8%
C L.E. II ingles	19	100%	40	97,5%	482	77,4%	821	94,3%	4.039	78,0%	8.495	94,0%	18.804	84,7%
M Economía	19	100%	40	95,0%	335	73,1%	688	94,3%	2.886	79,7%	7.234	93,6%	14.427	85,5%
M Geografía	19	100%	40	97,5%	290	81,4%	727	94,4%	3.132	78,5%	7.358	94,3%	15.139	85,4%
M Latín	5	100%	5	100,0%	152	83,6%	113	95,6%	973	84,6%	987	93,5%	3.607	85,3%
M Mat CC SS II	14	100%	35	91,4%	325	73,2%	686	92,4%	2.852	74,6%	6.833	92,8%	13.626	82,3%
O Amp lengua ext	12	100%	12	100,0%	113	98,2%	173	100,0%	709	97,0%	1.349	99,1%	3.090	97,4%
O Ciencias T y M	1	100%	1	100,0%	1	100,0%	23	95,7%	31	93,5%	166	97,6%	199	95,5%
O Historia del arte	6	100%	27	85,2%	64	73,4%	182	94,5%	322	83,5%	1.757	92,8%	2.101	89,2%

GRÁFICOS POR MODALIDADES. CURSO 1º

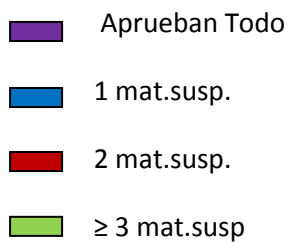
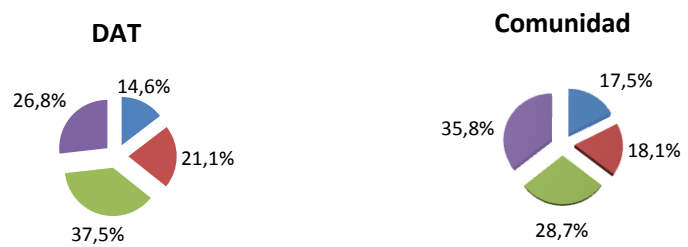
Curso 1º Humanidades y Ciencias Sociales



Curso 1º Ciencias y Tecnología

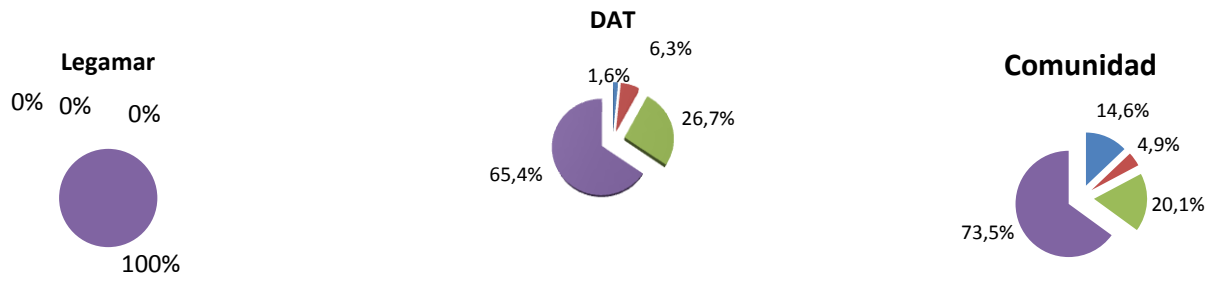


Curso 1º Artes

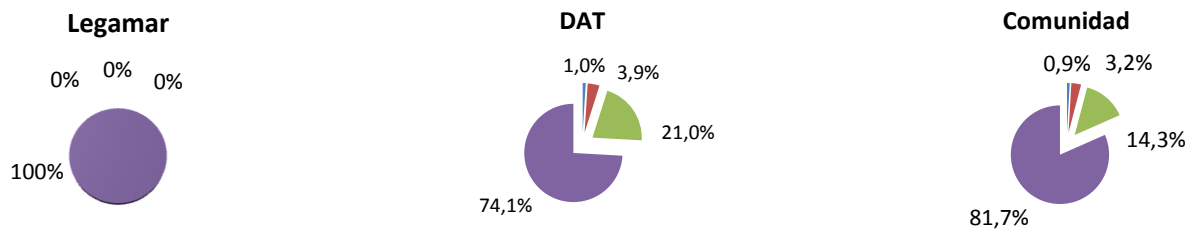


GRÁFICOS POR MODALIDADES. CURSO 2º

Curso 2º Humanidades y Ciencias Sociales



Curso 2º Ciencias y Tecnología



Curso 2º Artes

